

STARTIUM 680E je automatická 12-24V nabíječka/startér na kolečkách. Je řízena mikroprocesorem a zaručuje maximální účinnost a bezpečnost.

LOAD **12V** **20-675 Ah** **START** **12V** **380 A**
24V **20-525 Ah** **24V** **270 A**



Automatické nabíjení: Bezobslužné nabíjení s udržováním napětí na konci cyklu (plovoucí). Zařízení může zůstat zcela bezpečně připojeno k baterii vozidla.



100% nabíjení: STARTIUM 680E nabíjí všechny typy olověných baterií: kapalínové, gelové, AGM, Start&Stop, vápenaté, VRLA, EFB atd. na **100%**



Inteligentní: Toto zařízení neustále analyzuje zdravotní stav baterie a reguluje výkon. Digitální displej zobrazuje napětí a procento nabití baterie v reálném čase.



Ochrana palubní elektroniky: Není třeba odpojovat baterii vozidla. Nehrozí jiskření, protože dokud nejsou svorky připojeny k baterii, není na nich žádné napětí.



Hluboké vybití: Toto zařízení dokáže dobýt silně vybité, ale nepoškozené baterie již od 1 V.



ČASOVAČ: Funkce, která umožňuje naprogramovat nabíjení zcela bezpečně pro případ vaší nepřítomnosti.



SOS REGENERACE integrovaná do nabíjecího cyklu pro případnou regeneraci sulfatovaných baterií.



Automatický start: Zařízení dodává proud pouze při zapnutém zapalování vozidla, čímž odpadá nutnost dálkového ovládní.



Inteligentní start: Startér automaticky rozpozná poškozené nebo sulfatované baterie. V takovém případě zařízení nedodává proud, aby nedošlo k poškození elektroniky vozidla.



Dodává se s :


- Kabely (červené 2,3 m / černé 2,3 m)
- Izolované svorky

DALŠÍ TECHNOLOGIE








+ Automatický restart funkce nabíjení s uložením posledního použitého nastavení.

+ Funkce testu alternátoru pro rychlou identifikaci závad.

+ Zobrazení závad prostřednictvím digitálního displeje pro větší přehlednost a jednoduchost.



CE - EN 60335-2-29

50/60hz	1			MIN. Ah MAX. Ah		I 60335-2-29 A	A 1v/c	A 0v/c		Pojistka	IP		mm		mm		kg
230V	16A	2000W	12V	20-675Ah	3 Boost Start	5-15-30-(45 boost)	380	550	200A	21	305x475x795	650x320x370	30				
			24V	20-525Ah xml-ph-0				I									

MADE IN FRANCE

www.gys.fr