

STARTIUM 680E er en starter/oplader, der kan genoplade flydende AGM/gelbatterier (stop/start) og starte moderne biler sikkert.

STRØM **12V** 20-675 Ah **24V** 20-525 Ah **START** **12V** 380 A **24V** 270 A    

Oplad alle batterityper: Vælg genopladningskurven for batteritype – flydende, gel, AGM eller universaltilstand, hvis typen ikke er kendt, således at disse batterityper oplades sikkert. Vælg mellem fire ladeoutput: 5 A, 15 A, 20 A og 40 A.



Oplad sikker til 100 %: Den avancerede oplader med flere trin oplader til 100 % og kræver ikke overvågning eller afmontering af batteriet fra bilen. Efter opladning overgår opladeren til flydende tilstand for at vedligeholde batteriet ved 100 %.



Intelligent: Denne enhed analyserer permanent batteriets helbredstilstand og justerer automatisk udgangsspændingen. Spændingen og den procentvise opladning vises i realtid på den digitale skærm.



Beskytter køretøjets elektronik: Intet behov for at afbryde batteriet fra køretøjet. Ingen risiko for gnistdannelse: Der er ingen spænding på klemmerne, når de ikke er tilsluttet et batteri.



Opladning af et dybdeafladet batteri: STARTIUM kan genoplade batterier, der er blevet afladet helt ned til 1 V. Dette er ikke muligt, hvis batteriet er beskadiget.



TIMER: Funktion, der muliggør sikker opladning af dybdeafloadede batterier (< 1 V).



SOS-GENDANNELSE: Muliggør genoprettelse af sulfaterede batterier.



Automatisk start: Enheden begynder automatisk at sende strøm til batteriet, når bilens tændingsfunktion aktiveres. Der er ikke længere behov for fjernbetjening.



Intelligent opstart: STARTIUM 680E registrerer automatisk beskadigede eller ringe sulfaterede batterier. I så tilfælde leverer produktet ikke strøm med henblik på at beskytte køretøjets elektronik.










Leveres sammen med:
• 2,3 m kabler
• Isolerede klemmer

ØVRIGE EGENSKABER

- + **Automatisk genstart med de senest benyttede indstillinger.**
- + **Testfunktion til generatorer med henblik på at lette fejlsøgning.**
- + **Fejlkoder vises på den digitale skærm af hensyn til enkelt fejlfinding.**



CE - EN 60335-2-29

50/60hz	I _l			MIN. Ah	MAX. Ah		I 60335-2-29 A	A 1v/c	A 0v/c		IP			
230V	16A	2000W	12V	20-675Ah	3+Boost+Start	5-15-30-(45 boost)	380	550	200A	21	305x475x795	650x320x370	30	
			24V	20-525Ah	3+Boost+Start	5-15-25-(35 boost)	270	380						