



**STARTPACK PRO 12.24 XL er en ekstremt kraftig booster-pakke, som er designet til intens, kommerciel brug. Ud over den enestående effekt, er enheden udstyret med et yderst sofistikeret beskyttelsessystem, der gør den til den markedets mest avancerede booster-pakke.**



## EKSTRAORDINÆR STARTEFFEKT PÅ 12V OG 24V

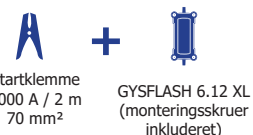
- STARTPACK PRO 12.24 XL er udstyret med 2 interne batterier af typen 50Ah Exide Spiral AGM, der kan bruges i enhver position, og som leverer en ekstremt høj starteffekt på op til 8.500 A ved spidsbelastning.

- Den er velegnet til brug på køretøjer med AGM, EFB, gel, væskebatterier osv.
- Fuldautomatisk, leverer kun strøm, når køretøjets starter er tændt. Kræver ingen start af selve maskinen.

## PERFEKT TIL ARBEJDSOPGAVER PÅ STEDET

- Enheden er designet til at blive brugt intenst, tåler slag og stød og kan bruges i dårligt vejr.
- De solide hjul og det kraftige greb gør den let at bruge, selv på krævende steder
- STARTPACK PRO 12.24 XL anbefales især til følgende anvendelser: redningskøretøjer, værksteder med speciale i lastbiler og landbrugskøretøjer, operatører af erhvervskøretøjer, garager med busser og entreprenørmaskiner osv.

### INKLUDERET :



### SIKRINGER (medfølger ikke)



## KOMPLET STYRING AF SIKKERHEDEN

### Smart startstyringssystem

Når man bruger en traditionel startenhed, har den typisk en ganske ringe kontrol med tiden og mængden af strøm, der leveres til køretøjets batteri, hvilket ofte kun sker via en almindelig afbryder. Operatøren skal også selv vælge den rigtige spænding. Når du bruger STARTPACK PRO 12.24 XL, leverer maskinen automatisk den nøjagtige, krævede strøm. Den forhindrer også operatøren i at starte et køretøj, hvis batteriet er defekt, eller hvor der forekommer en kortslutning ved klemmerne eller fejl ved valget af spænding. Det beskytter køretøjets elektronik samt brugeren og maksimerer levetiden af de interne batterier.


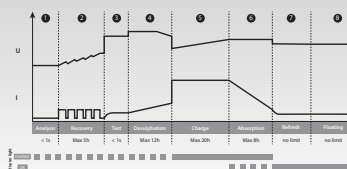


## HØJTJDENDE INTERN BATTERLADER

- STARTPACK PRO 12.24 XL leveres med en batterioplader af typen 6A GYSFLASH 6.12 XL, der lader de interne batterier helt op på få timer.

- Opladeren følger en avanceret opladningskurve med 8 trin, der holder de interne batterier i optimal stand.

- Opladeren er kompakt, let, vandtæt og aftagelig.



INSIDE 12V		START				INCĂRCĂTOR	Băro v&e	siguranță		cm	kg
12V	1V/C	CC de pornire	Peak Battery								
2x50 Ah Exide	12 V	1600 A	3000 A	8500 A	230 V 6 A	Auto	✓	300 A	2 x 2m ø70 mm <sup>2</sup>	52x43x104	71
	24 V	1400 A	2600 A	4250 A							