

Konventionelles Lade- und Starthilfegerät auch für tiefentladene Batterien.

LADEGERÄT

Der Neostart 420 ist für alle Bleibatterien mit flüssigem Elektrolyt geeignet: 12V und 24V: **20Ah bis 1000Ah**. Konventionelles Gerät, Überwachung des Ladevorgangs nötig.


STARTER

Der Neostart 420 ist für den Start von Fahrzeugen mit einer 12V bzw. 24V Batterie mit flüssigem Elektrolyten geeignet: 12V und 24V: **35Ah bis 160Ah**. Vorladen vor dem Startvorgang nötig.







- Fach für Kabel und Zange
- fahrbares Gerät mit Griff, leichter zu transportieren
- Kabel Ø 10mm², (2m -rotes Kabel und 1.8m – schwarzes Kabel)
- Austauschbare Sicherung an der Frontseite des Gerätes
- großes Amperemeter

Maximale Ladeleistung = 1600W
Maximale Startleistung = 10kW

BENUTZERFREUNDLICHES BEDIENPANEL



 - EN 60335-2-29

50/60hz	I ₁			MIN. Ah	MAX. Ah		EFFICACE / RMS	MOYEN / AVERAGE	POS. MANUAL	START			IP		
										A 1V/C	A 0V/C				
230V	16A	2050W	12-24V	20	>1000	3	70A	45A	•	300A	420A	200A	IP 21	47x32x27 cm	20,5 kg