



## LEISTUNGSSTARKE HILFE BEI 24 V

Mit seinen beiden integrierten Hochleistungsbatterien bietet das STARTPACK PRO 12.24 zuverlässige Starthilfe bei 24 V für Busse, LKWs, Landmaschinen, usw...  
Zahlreiche Startvorgänge sind ohne erneutes Aufladen der Batterien möglich.

## IDEAL FÜR DEN EINSATZ VOR ORT

Mit seiner handlichen Größe und seinem im Lieferumfang enthaltenen Fahrwagen ist das STARTPACK PRO 12.24 mobil und ohne Mühe vor Ort einsetzbar


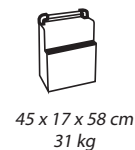
## SCHNELLER UND ÜBERWACHUNGSFREIER LADEVORGANG










Das integrierte Automatik-Ladegerät (7,5 A - Ladekennlinie WUoU) lädt den Akku des STARTPACK PRO 12.24, ohne Aufsicht zu 100% wieder auf

## RUNDUM ABGESICHERT

Das STARTPACK PRO 12.24 bietet umfassenden Schutz für Bordelektronik, Ladegerät, Batterie und den Benutzer.

- **Batterieschalter (200 A Sicherung):**
  - Schützt die eingebaute Fahrzeugelektronik.
  - Schutz vor Kurzschluss.
  - Verpolungsschutz (Warnanzeige optisch und akustisch).
  - Vermeidung von Funkenbildung beim Anschließen der Klemmen
- **20 A Sicherung:** Schützt das Ladegerät vor Netzschwankungen.



START												
 INSIDE 12V		1V/C	Cranking CC	Peak Battery	 Charger Inside	Protections		 fuse		 cm	 kg	
2x30Ah	12V	1300A	2400A	6200A	230V 7A			2x200A	2 x 2m ø50mm <sup>2</sup>	12x64x97	45.5	
	24V	1200A	2250A	3100A		✓	✓					