

Ideal für Reparaturarbeiten. Der EASYCUT K35F ist ein Plasmaschneidergerät mit integriertem Kompressor.

Integrierter Druckluftkompressor

Der integrierte Kompressor erlaubt unabhängiges Arbeiten ohne externe Druckluftversorgung. Der integrierter Filter vermeidet Kondensationschäden am Brenner.

Qualitätsschnitte nahezu ohne Materialverzug

Der Plasma ermöglicht saubere Schnitte auch auf lackierten Werkstücken:

- bis 15 mm Materialstärke bei Stahl, Edelstahl und Gusseisen
- bis 10 mm bei Alu und Kupfer

Lichtbogen-Zündung ohne HF

Die Zündung erfolgt über das Self-Start «Arc Pilot» System. Der Lichtbogen zündet ohne Materialberührung. Die HF-freie Zündung vermeidet elektromagnetische Störungen (Radio, IT, Telefon, medizinische Geräte).

Einfache, schnelle und sichere Anwendung



- 4m-Schneidbrenner mit Sicherheitsschalter, der versehentliches Starten des Plasma CUTTERS verhindert.
- Integrierter Kompressor (Lautstärke: 60/70 dB)

P400 Verstärkter Schutz für den Betrieb an Generatoren und bei Überspannungen bis 400 Volt geschützt.

PFC PFC Funktion: Leistungsfaktorkorrektur, Versorgung von 185V bis 265V.

AD Integrierter Belüftungskanal, der die Geräteelektronik von dem Staub isoliert.



| | | |
|-----------------|-------------------------------------------------------------------------------------------------------------------|--------------------------------------------------------------------------------------------------------|
| Lieferumfang: |  2 m 10 mm ² |  MT 35 K 4 m |
| Art.-Nr. 031036 | ✓ | ✓ |

Leistungsfähigkeit

| Kapazität | Dicke |
|--------------------------|-------|
| Trennen | 15 mm |
| Saubere Schneidverfahren | 10 mm |



Zubehör und Verschleißteile

| | |
|-------------------------------------------------------------------------------------|----------------|
|  | x 4 040229 |
|  | x 10 040212 |
|  | x 2 040175 |
|  | x 10 040168 |

| | |
|-------------------------------------------------------------------------------------|-----------------------------------------------------------------------------------------|
|  |  x 1 |
| |  x 3 |
| |  x 1 |
| |  x 3 |
| Verschleißteile-Box 039964 | |

| | |
|--------------------------------------------------------------------------------------|-----------------------|
|  | Kit Kompass 040205 |
|--------------------------------------------------------------------------------------|-----------------------|

| | |
|---------------------------------------------------------------------------------------|--------------------------------|
|  | Fahrwagen PLASMA 600 040298 |
|---------------------------------------------------------------------------------------|--------------------------------|

| 50/60hz |  | min▷max | Max cut | | Clean cut | | Air system | | EN60974-1 (40°C) | | cm/kg |  | |
|---------|-------------------------------------------------------------------------------------|---------|-------------|-----|-------------|-----|--------------|---------|-------------------|-----------|---------------|---------------------------------------------------------------------------------------|-------------|
| | | | Acier Steel | Alu | Acier Steel | Alu | Pressure bar | L / min | Kompressor inside | IA (100%) | | | X% (12 max) |
| 230V | 16A | 10▷35A | 15 | 10 | 10 | 8 | included | ✓ | 20A | 26A 60% | 28x52x46 / 30 | 8 kW | 10 kVA |