

STARTIUM 680E - tai automatinis 12-24 V įkroviklis ir (arba) starteris ant ratukų. Valdomas mikroprocesoriaus, jis užtikrina didžiausią efektyvumą ir saugumą.

ĮKROVIMAS 12V 20-675 Ah 24V 20-525 Ah **PRADŽIA** 12V 380 A 24V 270 A



Automatinis įkrovimas: Neprižiūrimas įkrovimas, kai įtampa palaikoma ciklo pabaigoje (kintama). Prietaisas gali likti visiškai saugiai prijungtas prie transporto priemonės akumuliatoriaus.



100% įkrovimas: STARTIUM 680E įkrauna visų tipų švino rūgštinius akumuliatorius: skystus, gelinius, AGM, Start&Stop, kalcio, VRLA, EFB ir t. t. **100%**



Išmanusis: Šis prietaisas nuolat analizuoja akumuliatoriaus būklę ir reguliuoja galią. Skaitmeniniame ekrane realiuoju laiku rodoma akumuliatoriaus įtampa ir įkrovos procentas.



Transporto priemonės elektronikos apsauga: Nereikia atjungti transporto priemonės akumuliatoriaus. Nėra kibirkščiavimo pavojaus, nes kol gnybtai neprijungti prie akumuliatoriaus, ant jų nėra įtampos.



Gilios iškrovos: Šis prietaisas gali įkrauti smarkiai išsikrovusius, bet nepažeistus akumuliatorius nuo 1 V įtampos.



Laikmatis: Funkcija, leidžianti visiškai saugiai suprogramuoti įkrovimą, jei esate išvykę.



SOS ATKŪRIMAS integruotas į įkrovimo ciklą, kad prireikus būtų galima regeneruoti sulfatuotus akumuliatorius.



Automatinis paleidimas: Įrenginys tiekia srovę tik tada, kai įjungiamas transporto priemonės uždegimas, todėl nereikia nuotolinio valdymo pulto.



Išmanusis paleidimas: Paleidimo įrenginys automatiškai nustato pažeistus arba sulfatinius akumuliatorius. Tokiu atveju prietaisas netiekia srovės, kad nesugadintų transporto priemonės elektronikos.



Tiekama su :

- Kabeliai (raudoni 2,3 m / juodi 2,3 m)
- Izoluoti spaustukai

PAPILDOMOS TECHNOLOGIJOS








+ Automatinis įkrovimo funkcijos paleidimas iš naujo, išsaugant paskutinius naudotus nustatymus.

+ Alternatoriaus testavimo funkcija, skirta greitai nustatyti gedimus.

+ Gedimai rodomi skaitmeniniame ekrane, kad būtų aiškiau ir paprasčiau.



CE - EN 60335-2-29

50/60hz	1			MIN. Ah MAX. Ah		I 60335-2-29 A	A 1v/c	A 0v/c		IP			
230V	16A	2000W	12V 24V	20-675Ah 20-525Ah xml-ph-0	3 Boost Start	5-15-30-(45 boost)	380	550	200A	21	305x475x795	650x320x370	30

MADE in FRANCE

www.gys.fr