

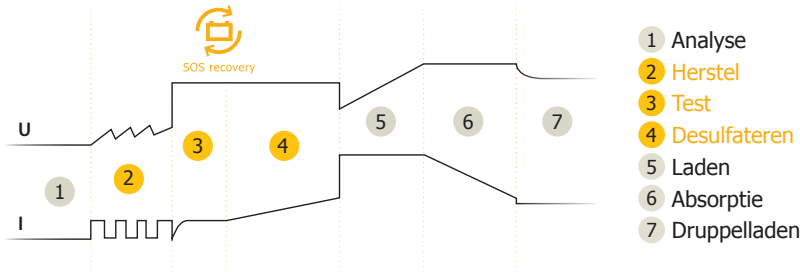
De GYSFLASH 1.12, speciaal ontworpen voor het opladen van 12V accu's van motoren, jet-ski's, karting en tondeuses, beschikt over een intelligente laadcurve in 7 stappen en garandeert zo een optimale laadprocedure, 2 keer sneller dan een traditionele lader.

IDEAAL VOOR MOTOREN

- **Ontworpen voor accu's van 12 V, van 1.2 tot 32 Ah.** Tevens geschikt voor druppelladen tot 100 Ah.
- **CAN BUS compatibel**, voor motoren uitgerust met een 12V aansluiting : veilig en zonder toezicht laden, zonder contactsleutel (*kabel apart bij te bestellen*).
- **Geoptimaliseerd druppelladen** : de accu kan tijdens de winterperiode voor onbepaalde tijd op de lader aangesloten blijven, om zo zonder problemen weer op te kunnen starten.
- **Functie «Auto Restart»**, in geval van stroomstoring.

100% AUTOMATISCH LADEN

- Laden en onderhoud in **7 stappen en zonder toezicht** optimaliseren de levensduur en de prestaties van uw accu.
- Herstelt zeer diep ontladen accu's (*SOS Recovery* ).





ZEER VEILIG IN GEBRUIK

- **Eenvoudige bediening**, voorkomt verkeerde handelingen.
- **Het systeem is beveiligd tegen kortsluiting**, polariteitsomwisseling en overladen, en draagt zo bij aan het behoud van uw boardelektronica. Anti-vonk systeem.
- **Schakelt automatisch** over naar stand-by als de accu afgekoppeld wordt.
- **Geïntegreerde temperatuur-sensor**, beschermt uw voertuig tegen oververhitting van de interne elektronica.

GEOPTIMISEERD

- Ultra-compact design, licht en handig te verplaatsen.
- Snelle en waterdichte aansluiting.
- Volledig waterdicht en stofvrij (IP65).
- Robuuste behuizing, met wandsteunen.

Geleverd met :



ACCESSOIRES



Verlengsnoer
2.5 m - 029057



Kit sigarettenaansteeker - CAN BUS
35 cm - 029439



Laad-indicator
56 cm




029149



029200



Aansluiting kabelschoen
45 cm - M6
029194

50/60 Hz	18 W	Average/Moyen 1 A	12 V	Charge 2 < 32 Ah	Maintenance 2 < 100 Ah	Zz <0.4 Ah/month	Ondulation/Ripple <150 mV Rms	Charging curve IU ₀ U	7 step	0.44 kg	130 x 80 x 38 mm	155 x 300 x 60 mm	Automatic >7V	SOS recovery	CAN BUS	IP 65	1 m
220-240 V AC	18 W	1 A	12 V	2 < 32 Ah	2 < 100 Ah	<0.4 Ah/month	<150 mV Rms	IU ₀ U	7 step	0.44	130 x 80 x 38	155 x 300 x 60	Automatic >7V		✓	IP 65	1 m