

CABOS DE ARRANQUE TIPO B

Ref. 056312 - 056329 - 056336 - 056343 - 056558

Os cabos de arranque com pinças isoladas são indispensáveis para o arranque de todas as baterias de veículos de difícil acesso. Garantem um arranque seguro. A gama de cabos GYS com pinças isoladas cobre as correntes de arranque de todos os veículos motorizados de 200 A a 1000 A. Compridos e resistentes, estes cabos são entregues com um saco para facilitar o seu armazenamento e transporte.



056312
200 A



056329
320 A









056336
500 A



056343
700 A



056558
1000 A

		CABOS				PINÇAS			 x 8	DIN 72553 
			CCA	100 % Cu		LATÃO	ISOLADAS			
056312	200 A	10 mm ² (≈ Cu)	●	—	3 m	—	●	40 mm	—	Não aplicavel
056329	320 A	16 mm ² (≈ Cu)	●	—	3 m	—	●	40 mm	—	●
056336	500 A	25 mm ² (≈ Cu)	●	—	3.5 m	—	●	40 mm	—	●
056343	700 A	35 mm ² (≈ Cu)	●	—	4.5 m	—	●	40 mm	—	●
056558	1000 A	50 mm ²	—	●	4.5 m	●	●	35 mm	INCLUÍDO	Não aplicavel

	ESSENCE BENZINE PETROL	DIESEL																	
			1.5l	2.5l	3l	4l	5.5l	7l	8l	9l	10l	11l	12l	13l	14l	15l	16l	17l	
056312	1.5l	—	●	●	●	●	●	●	●	●	●	●	●	●	●	●	●	●	
056329	2.5l	—	●	●	●	●	●	●	●	●	●	●	●	●	●	●	●	●	
056336	5.5l	3l	●	●	●	●	●	●	●	●	●	●	●	●	●	●	●	●	
056343	7l	4l	●	●	●	●	●	●	●	●	●	●	●	●	●	●	●	●	
056558	7l	4l	●	●	●	●	●	●	●	●	●	●	●	●	●	●	●	●	