

DIAG-STARTIUM 60-24 este un încărcător/starter automat de 6-12-24V pe roți. Controlat printr-un microprocesor, acesta garantează eficiență și siguranță maxime. Versatilă, poate fi utilizată ca sursă de alimentare stabilă (60A) în timpul fazelor de diagnosticare.

ÎNCĂRCARE

6V	20-900 Ah
12V	20-900 Ah
24V	20-525 Ah

DEMARAJ

6V	-
12V	300 A
24V	280 A



Încărcare automată : Încărcare nu necesită supraveghere, cu tensiune menținută la sfârșitul ciclului (Floating). Dispozitivul poate rămâne conectat în siguranță la bateria vehiculului.

Încărcare până la 100% : DIAG STARTIUM 60-24 asigură o încărcare de **100%** a tuturor tipurilor de baterii cu plumb: lichid, gel, AGM, Start&Stop, Calciu, VRLA, EFB...

Inteligent : Acest dispozitiv analizează în permanență starea de sănătate a bateriei și reglează puterea. Datorită afișajului digital, tensiunea și procentul de încărcare a bateriei sunt indicate în timp real.

Protecția componentelor electronice de la bord : Nu este necesar să deconectați bateria vehiculului. Nu există niciun risc de creare a scânteilor, deoarece nu există tensiune la cleme până când acestea nu sunt conectate la baterie.

Descărcări profunde : Acest dispozitiv poate reîncărca bateriile puternic descărcate, dar nedeteriorate, de la 1V.

CRONOMETRU : O funcție care vă permite să programați o încărcare în deplină siguranță, în cazul în care sunteți plecat.

SOS RECOVERY integrat în ciclul de încărcare pentru a regenera bateriile sulfatate, dacă este necesar.

Demaraj automat : Dispozitivul furnizează energie numai atunci când contactul vehiculului este pornit, fără a fi nevoie de telecomandă.

Demaraj inteligent : Demarorul detectează automat bateriile deteriorate sau sulfatate. În acest caz, dispozitivul nu va furniza energie pentru a evita deteriorarea componentelor electronice ale vehiculului.

Alimentare stabilizată (numai 12 V) : DIAG-STARTIUM 60-24 poate susține bateria vehiculelor în faza de diagnosticare până la 60A cu funcția DIAG +. (Setarea tensiunii de la 12 la 15V).



Livrat împreună cu :







- Cabluri (roșu 2.3m / negru 2.3m)
- Cleme izolate



TEHNOLOGII SUPLIMENTARE

- + Repornirea automată a funcției de încărcare cu salvarea ultimelor setări utilizate.
- + Funcția de testare a alternatorului pentru a identifica rapid defecțiunile.
- + Afișarea erorilor prin intermediul unui ecran digital pentru o mai bună lizibilitate și simplitate.

 - EN 60335-2-29

50/60hz	I ₁			MIN. Ah	MAX. Ah		I 60335-2-29 A	A 1v/c	A 0v/c		IP		
230V	16A	2000W	6V	20-900Ah	4+Start	5-15-30-60	-	-	200A	21	475x520x900	34	
			12V	20-900Ah	4+Start	5-15-30-60	300	430					
			24V	20-525Ah	4+Start	5-10-20-35	280	410					

MADE in FRANCE

www.gys.fr