

**STARTIUM 680E je automatická 12-24V nabíjačka/štartér na kolieskach. Mikroprocesorom riadená nabíjačka zaručuje maximálnu účinnosť a bezpečnosť.**

**LOAD**

12V  
24V

20-675 Ah  
20-525 Ah

**ŠTART**

12V  
24V

380 A  
270 A



**Automatické nabíjanie:** Bezobslužné nabíjanie s udržiavaním napätia na konci cyklu (plávajúce). Zariadenie môže zostať úplne bezpečne pripojené k akumulátoru vozidla.



**100 % nabíjanie:** STARTIUM 680E nabíja všetky typy olovených akumulátorov: kvapalnú, gélovú, AGM, Start&Stop, kalciovú, VRLA, EFB atď. na **100 %**



**Inteligentné:** Toto zariadenie neustále analyzuje zdravotný stav akumulátora a reguluje výkon. Digitálny displej zobrazuje napätie a percento nabitia batérie v reálnom čase.



**Ochrana palubnej elektroniky:** Nie je potrebné odpojiť batériu vozidla. Nehrozí žiadne riziko iskrenia, pretože na svorkách nie je žiadne napätie, kým nie sú pripojené k batérii.



**Hlboké vybitie:** Toto zariadenie dokáže dobíjať silne vybité, ale nepoškodené batérie od 1 V.



**ČASOVAČ:** Funkcia, ktorá umožňuje úplne bezpečne naprogramovať nabíjanie v prípade vašej neprítomnosti.



**SOS REGENERÁCIA** integrovaná do nabíjacieho cyklu na prípadnú regeneráciu sulfatovaných batérií.



**Automatické štartovanie:** Zariadenie dodáva prúd len po zapnutí zapalovania vozidla, čím odpadá potreba diaľkového ovládania.



**Inteligentné štartovanie:** Štartér automaticky rozpozná poškodené alebo sulfatované batérie. V takomto prípade zariadenie nedodá prúd, aby nedošlo k poškodeniu elektroniky vozidla.




IWUOU

Dodáva sa s :








- Káble (červené 2,3 m / čierne 2,3 m)
- Izolované svorky

## ĎALŠIE TECHNOLOGIE

- + Automatické reštartovanie funkcie nabíjania s uložením naposledy použitých nastavení.
- + Funkcia testu alternátora na rýchle zistenie porúch.
- + Zobrazenie poruchy prostredníctvom digitálneho displeja pre väčšiu prehľadnosť a jednoduchosť.



CE - EN 60335-2-29

50/60hz	1			MIN. Ah MAX.		I 60335-2-29 A	A 1v/c	A 0v/c		IP			
230V	16A	2000W	12V	20-675Ah	3 Boost Start	5-15-30-(45 boost)	380	550	200A	21	305x475x795	650x320x370	30
			24V	20-525Ah xml-ph-0				I					

MADE IN FRANCE

www.gys.fr