




FI

01-08

LASIT KYPÄRÄT

					CE
042209	HAND MASK	105x50	x50	042629	10 XTV
			x2 (väriltön)	042605	
042513	FLIP FLAP	110x90	x5	040816	WWH F
064997	TECHNO 11 TC				
043442	MASTER 11 TC				
040755	EXPERT 11 TC	119x98	x5	040823	WWH F
062252	INVADER 11 TC	110x90	x5	040816	
065048	TECHNO 9/13 TC				
045774 037199 037205	PROMAX 9/13 TC	226x106	x5	045781	WWH F
042216 040878	EXPERT 9/13	111x91	x5	063723	DB F
040908 040885 040892	HERMES 9/13	115x102	x5	040793	DB F
043909	GYSMATIC 9/13 TC	114x133	x10	043893	WWH F
064966 064973 064980	VENUS 9/13 TC	110x90	x5	040816	WWH F
062269	FIREMAN 9/13 TC	226x106	x5	045781	WWH F
037786 037793	JUNON 5-9/9-13	110x90	x5	040816	WWH F
044098 044104 038332	ZEUS 5-9/9-13 TC	114x133	x10	043893	WWH F
044173 045477 037212	ERGOTECH 5-9/9-13G TC				
037809	APOLLO 5-9/9-13 TC				
037229	ALIEN TC XXL				
037908	GYSMATIC XL TC	110x90	x5	040816	WWH F
037236	GYSMATIC XXL TC	114x133	x10	043893	
037281	PANORAMIC TC 3XL	396x152	x3	037311	WWH B
065727	GYSMATIC 9/13 AIR TC XL	114x133	x10	043893	WWH F
047846	GYSMATIC 5/13 AIR TC XXL				

			CE	Vaatimustenmukaisuus arviointi (s.8).
105x50	x50	042643	10 XTW1	DIN CERTCO
	x1 (säilytetty)	042605		
110x90	x5	040762	11 WWH	ECS GmbH
102x40	x5	040830	WWH F	
103.6x54	x5	040809	DB F	ECS GmbH / DIN CERTCO
104x55	x5	040847	WWH F	ECS GmbH
95.5x50,5	x5	040854		
103,6x54	x5	077621	WWH F	ECS GmbH
103,6x54 x5 063723 .6x54	x5	040809	DB F	DIN CERTCO
			DB 1F	
106x66	x10	043886	CSS B	ECS GmbH / DIN CERTCO
95.5x50.5	x5	040854	WWH F	ECS GmbH / DIN CERTCO
103.6x54	x5	077621	WWH 1F	DIN CERTCO
95.5x50,5	x5	040854	WWH F	ECS GmbH
103.7x69.5	x5	043695	WWH F	ECS GmbH
104x96		043596		
106x66	x10	043886	CSS B	ECS GmbH / DIN CERTCO
106x89. 043893 106x89.5	x10	046825		
118x89 2x (69,5x84.5)	x1	037304	WWH B	DIN CERTCO
106x66	x10	043886	CSS B	ECS GmbH / DIN CERTCO
106x89.5	x10	046825		DIN CERTCO



Nämä ohjeet on luettava ja ymmärrettävä ennen käyttöä. Käyttöohjeessa mainitsemattomia muutoksia tai huoltotoimenpiteitä ei saa tehdä. Valmistaja ei vastaa mistään henkilö- tai omaisuusvahingoista, jotka aiheutuvat käytöstä, joka ei ole tämän käyttöohjeen ohjeiden mukaista. Ongelman tai epäselvyyden ilmetessä ota yhteys pätevään henkilöön, jotta tuotetta voidaan käsitellä oikein.

Käytä hitsauskypärää vain silmien ja kasvojen suojaamiseen haitalliselta ultraviolettia- ja infrapunasäteilyltä, kipinöiltä ja hitsausroiskeilta.

Älä koskaan katso suoraan hitsauskaariin ilman silmäsuojaimia, kun valokaari on käynnistetty. Muussa tapauksessa sarveiskalvo voi tulehtua kivuliaasti ja linssi voi vaurioitua peruuttamattomasti, mikä voi johtaa kaihiin.



Varo! Loukkaantumisvaara, jos maskia ja suojalaseja käyttävään henkilöön osuu suurella nopeudella heitettyjä hiukkasia.

Ennen jokaista käyttökertaa :

- Tarkasta huolellisesti maski ja sen UV/IR-suodatin.
- Vaihda kuluneet tai vaurioituneet osat välittömästi.
- Vaihda suodattimen linsit tai kasvonsuojalaseit, jos ne ovat halkeilleet tai naarmuuntuneet, jotta käyttäjän silmät eivät vahingoitu.

Naamarissa oleva optoelektroninen suodatin ei ole vedenpitävä, eikä se toimi kunnolla, jos se on joutunut kosketuksiin veden kanssa.

Hitsausnaamaria on liikuteltava varovasti suodattimen, suojusten ja/tai suojakuoren vahingoittumisen välttämiseksi.

Tämän naamarin kanssa ei saa käyttää happi-asetyleeni-, laser- tai kaasuhitsausta ja -leikkausta.

Ennen jokaista käyttökertaa :

- Tarkasta naamari ja sen UV/IR-suodatin huolellisesti.
- Vaihda kuluneet tai vaurioituneet osat välittömästi.
- Vaihda suodattimen linssit tai kasvosuojukset, jos ne ovat halkeilleet tai naarmuuntuneet, jotta käyttäjän silmät eivät vaurioidu.

Optoelektronisen suodattimen käyttölämpötilat ovat -5°C - 55°C .

- Huolto:
- Älä aseta raskaita esineitä tai työkaluja maskin päälle tai sisään, jotta suodatin tai kasvosuojukset eivät vaurioidu.
- Maskin säilytyslämpötilat ovat -10°C - 60°C .
- Puhdista optoelektroninen suodatin puhtaalla puuvilla- tai erikoislinssiliinalla.
- Puhdista ja vaihda suojaverkot säännöllisesti.
- Puhdista maskin sisä- ja ulkopuoli neutraalilla pesu- ja desinfiointiaineella. Älä käytä liuottimia.

VALMISTAJAN KÄYTTÖOHJEET.

Suojalevyt on suunniteltu antamaan lisäsuojaa hitsauskypärälle. Ne suojaavat nestekidenäyttöä sulan metallin roiskeilta ja kaikilta hitsauksen aikana esiintyviltä hehkuvilta heijastuksilta.

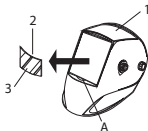
Sisäistä suojakilpeä suositellaan työskenneltäessä märissä/kosteissa ympäristöissä, sillä se estää huurtumista.

Ulkoinen suojakangas suojaa kypärää naarmuilta ja iskuilta, jotka voivat vahingoittaa näyttöä.

TURVALLISUUSOHJEET

- Tarkista ennen hitsausta, että hitsausnäyttö tummuu tehokkaasti silmien suojaamiseksi (esim. sytyttimen liekki).
- Käytä vain tässä käyttöohjeessa lueteltuja tai valmistajan suosittelemia lisävarusteita ja varaosia.
- Älä käytä hitsauskypärää ilman suojakypärää LCD-paneelin vaurioitumisen estämiseksi.
- Suoja LCD-paneeli ja suojakangas lialta.
- Vaihda suojakangas säännöllisesti näkyvyyden ja käyttömukavuuden parantamiseksi.

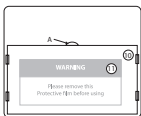
ULKOISTEN SUOJAKALVOJEN VAIHTAMINEN



Ulkoinen suojakalvo (2) voidaan irrottaa asettamalla sormi kypärän (1) näytön alle (A).

Kun vaihdat näyttöä, varmista, että suojakalvo (3) on poistettu. Tämä kalvo on poistettava vasta, kun suojakalvo on paikallaan kypärän sisällä.

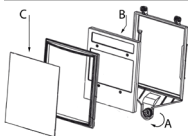
SISÄISTEN SUOJAKALVOJEN VAIHTO



Vaihtaaksesi sisäisen suojanäytön (10) irrota se liu'uttamalla sitä alaspäin asettamalla sormi (A).

Kun vaihdat näyttöä, varmista, että poistat suojakalvon (11)

GYSMATIC : SISÄISTEN JA ULKOISTEN SUOJANÄYTTÖJEN VAIHTAMINEN.



1. HUOLTO. Kierrä kiinnitysruuvi (A) irti
2. Vaihda nestekidenäytön sisäinen näyttö (B)
3. Varmista, että se on kunnossa. Vaihda ulkoinen näyttö (C)
4. Aseta kiinnitys takaisin ja ruuvaa se takaisin kiinni (A)

HUOLTO

Suojakankaiden asianmukainen käyttö estää LCD-näytön vaurioitumisen ja pidentää sen käyttöikää .

•Vaihda naarmuuntuneet, murtuneet tai vaurioituneet näytöt välittömästi mahdollisten onnettomuuksien välttämiseksi.

•Älä käytä aggressiivisia puhdistusaineita, pese ja huuhtelee saippuvedellä ja pyyhi se sitten pehmeällä puhtaalla liinalla.

PAKKAUS

Nämä toimitetaan läpipainopakkausissa. Jos pakkaukset pakataan uudelleen, liitä mukaan aina kopio käyttöohjeesta.

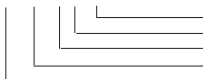
SÄILYTYS

•Varmista, että ne pysyvät puhtaina, äläkä laita niitä kosketuksiin nesteiden kanssa.
•Säilytä puhtaassa ja kuivassa tilassa huoneenlämmössä ja -ilmankosteudessa.

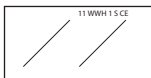
MERKINTÄ

Tuotteessa on asianmukainen merkintä, alla on merkinnän merkitys:

11 WWH 1 S CE



CE-merkintä
Mekaanisen kestävyuden symboli
Optinen luokka
Valmistaja
Vaihtonumero (vain suodattimien osalta)



← Merkintä

CE-merkintä : Eurooppalainen standardi. EU:n vaatimustenmukaisuusvakuutus on saatavilla verkkosivuiltamme (www.gys.fr).

Mekaanisen kestävyuden symboli :

S. Lisäänntynyt kestävyys, kestää 22 mm:n 43 g:n kuulan aiheuttaman iskun nopeudella 5,1 m/s

F. Pieni energiaisku, kestää 6 mm:n 0,86 g:n kuulan aiheuttaman iskun nopeudella 45 m/s.

B. Keskiuuri energiaisku, kestää 6 mm:n 0,86 g:n kuulan aiheuttaman iskun nopeudella 120 m/s.

A. Suuri energiaisku, kestää 6 mm:n 0,86 g:n kuulan aiheuttaman iskun nopeudella 190 m/s.

Ei tunnusta : kestää nimellishalkaisijaltaan 22 mm:n teräskuulan aiheuttaman iskun, jonka voima on (100 ± 2) N

Optinen luokkatunnus

1. Suuri energiaisku, kestää 6 mm:n 0,86 g:n kuulan aiheuttaman iskun nopeudella 190 m/s. Säännöllinen käyttö

2. Satunnainen käyttö

3. Poikkeuksellinen käyttö.

Valmistajan tunnus: logo tai valmistajan suosittelema tuotemerkki.



Laite on eurooppalaisen direktiivin mukainen. Vaatimustenmukaisuustodistus on saatavana verkkosivuiltamme.



Materiaali täyttää brittiläiset vaatimukset.

VAATIMUSTENMUKAISUUSVAKUUTUS.

Silmälasikypärä on (UE) 2016/425 mukainen. Tämä vahvistus on vahvistettu standardin EN 166 : 2002 mukaisesti.

ILMOITETUT LAITOKSET

DIN CERTCO

Gesellschaft für Konformitätsbewertung mbH

Alboinstraße 56

D-12103 Berlin

Ilmoitettu laitos DIN CERTCO : 0196

ECS GmbH - European Certification Service

Augenschutz und Persönliche Schutzausrüstung

Laserschutz und Optische Messtechnik

Hüttfeldstraße 50

73430 Aalen, Saksa

Ilmoitettu laitos ECS GmbH : 1883



SAS GYS

1, rue de la Croix des Landes - CS 54159

53941 SAINT-BERTHEVIN Cedex

FRANCE