

Made in France

Fabricant français
depuis 1964

www.gys.fr



STARTPACK PRO 12.24 XL

DÉMARREUR AUTONOME/BOOSTER

SMART STARTER MANAGEMENT SYSTEM



Recommandé pour



STARTPACK PRO 12.24 XL

Le booster le plus performant au monde

Le STARTPACK PRO 12.24 XL réunit toutes les qualités indispensables pour démarrer tous les véhicules terrestres équipés d'une batterie 12 V ou 24 V. Ultra-puissant, robuste et totalement sûr, ce booster offre aux professionnels un produit unique sur le marché.

Le démarrage XXL en toute sécurité


«Deux batteries puissantes hautes performances»



Le choix de batteries à technologie «spirales» repose sur leur capacité à générer une énergie importante dans toutes les conditions d'utilisations.

Avantages :

- une résistance aux vibrations 15x plus importantes par rapport à une batterie traditionnelle ;
- une longévité 3x plus élevée ;
- une utilisation dans toutes les positions sans risque de fuite ;
- une puissance de démarrage exceptionnelle (jusqu'à 8500 A) ;
- un encombrement réduit pour plus de légèreté.



«Une électronique intelligente»



Le système de gestion électronique « SMART STARTER MANAGEMENT SYSTEM » optimise les performances du STARTPACK PRO 12.24 XL et assure une utilisation en toute sécurité. L'utilisateur, le véhicule, la batterie, l'électronique embarquée et le booster lui-même sont ainsi protégés de toutes erreurs de manipulation.

Économique

L'appareil s'éteint au bout de 10 secondes en cas d'inactivité totale (10 minutes si celui-ci est branché sur la batterie du véhicule).

Sécurisé

Le dispositif détecte toutes erreurs de manipulations et avertit son utilisateur (inversion de polarité, court-circuit, mauvaise sélection de tension).

Intelligent

Le courant de démarrage n'est déclenché qu'à l'activation de la clé de contact sur le véhicule.

Digital

La fonction voltmètre permet d'indiquer l'état de charge des batteries du booster, du véhicule et la tension aux bornes de l'alternateur.

Optimisé

Le chargeur GYSFLASH 6.12 XL inclus, bénéficie des dernières évolutions technologiques pour recharger les batteries internes et fonctionner en totale synergie avec le booster.

Clair

L'état de charge des batteries internes visible rapidement.

Puissant

La fonction SOS agit même sur les batteries fortement déchargées.

Polyvalent

Garantit un démarrage 100% réussi sur les véhicules équipés de batteries 12 ou 24 V. En couplage 12 V, la capacité de 100 Ah permet d'enchaîner de nombreux démarrages.

Robuste

Conception et fabrication française.

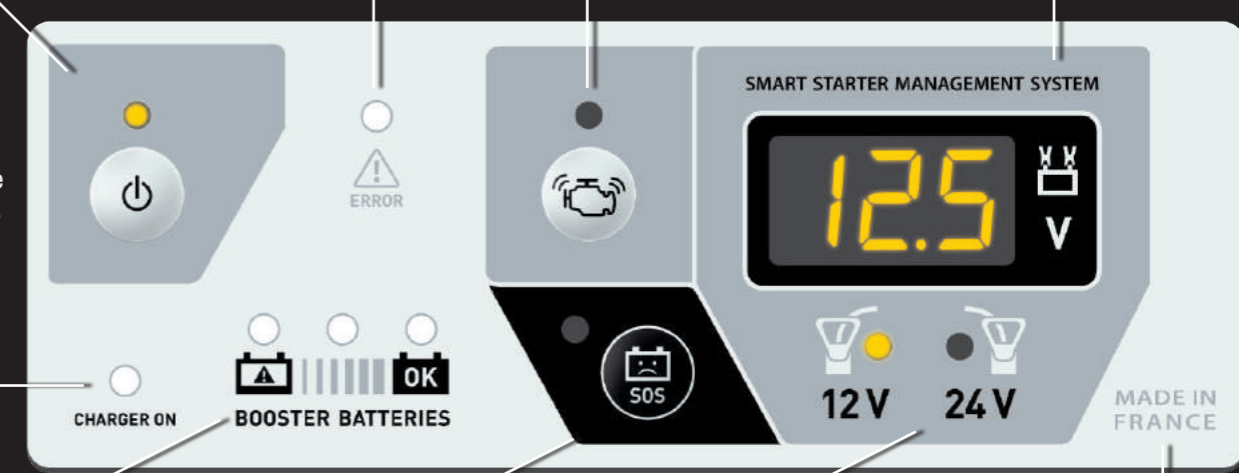


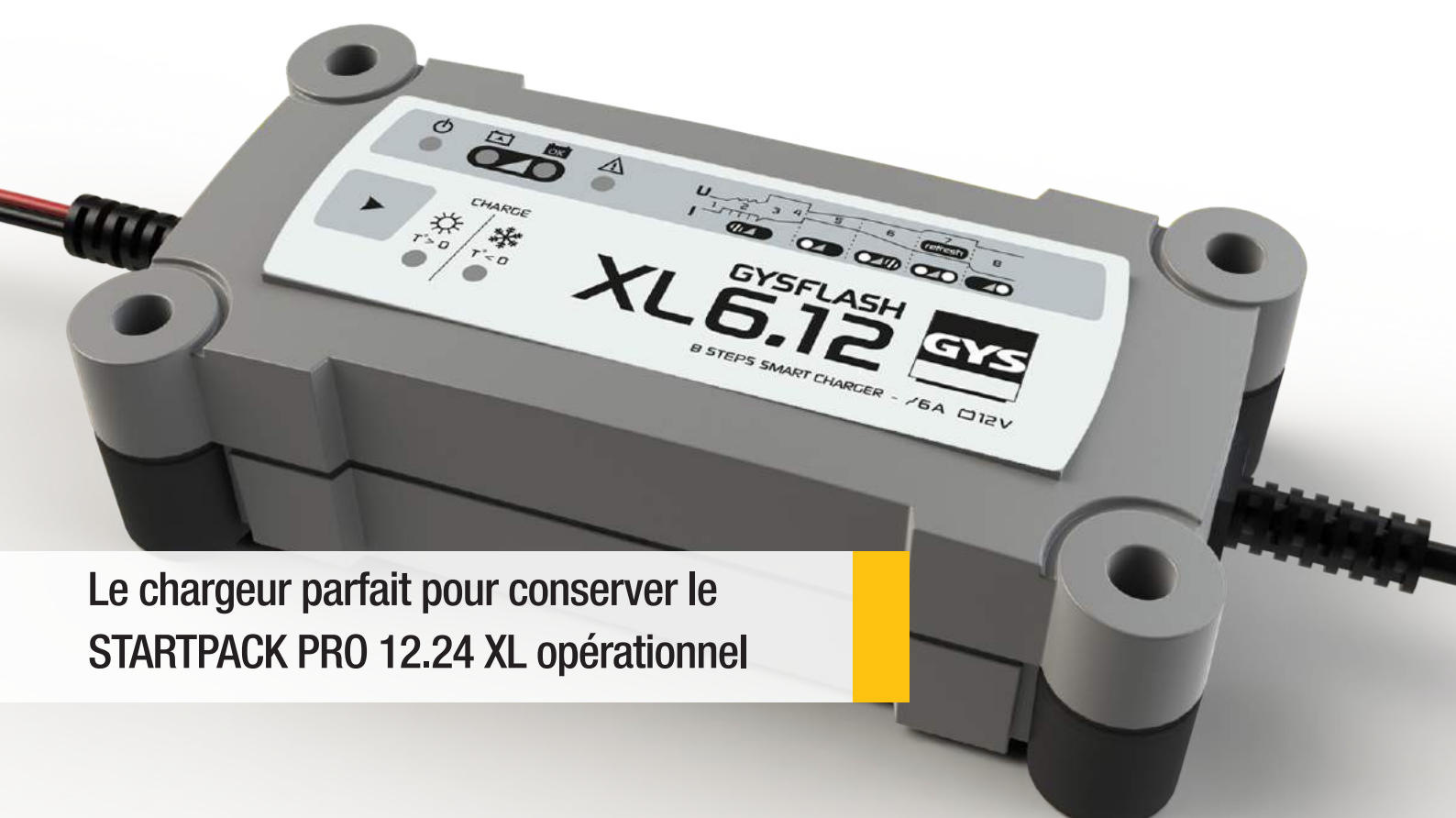
«Une conception tout-terrain»

Pourvu d'un châssis renforcé, le STARTPACK PRO 12.24 XL est particulièrement résistant aux chocs. Il offre également une très grande mobilité sur terrains accidentés grâce à ses larges roues gonflables.

Il ne craint ni la boue, ni la pluie.

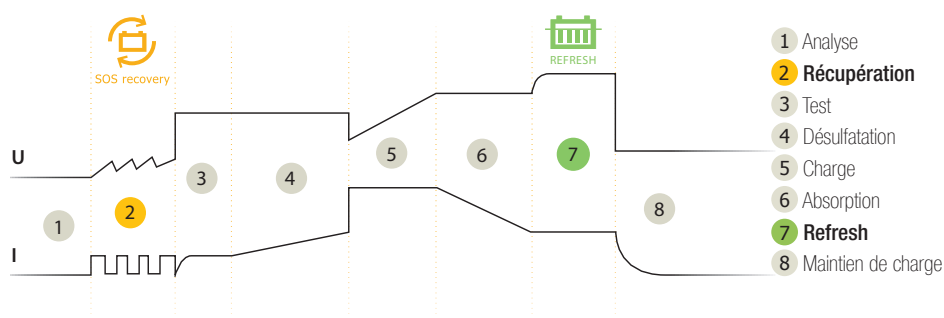
Quel que soit le milieu d'intervention ou le type de véhicule, le STARTPACK PRO 12.24 XL est la solution pour un dépannage réussi.





Le chargeur parfait pour conserver le STARTPACK PRO 12.24 XL opérationnel

Grâce à son chargeur de 6 A, les batteries du STARTPACK PRO 12.24 XL se rechargent à 100% en quelques heures et sans surveillance. La courbe de charge évoluée (huit étapes) confère la meilleure des charges possibles.



«Compact, léger, étanche, le GYSFLASH 6.12 XL garantit une charge optimale des batteries.»

✓ Pratique, le GYSFLASH 6.12 XL peut rester indépendant ou bien se fixer à l'arrière du produit.


Caractéristiques

STARTPACK PRO 12.24 XL	
Batteries	2 x 50 Ah (2 x 12 V)
Tensions	12V 24V
1 V/C	1600 A 1400 A
Cranking CC	3000A 2600A
Peak battery	8500 A 4250A
Protections	Inversion de polarité Coupe-Batterie automatique
Fusible	300 A
Longueur câbles / section	2 x 2 m / 70 mm ²
Dimensions	52 x 43 x 104 cm
Poids	67 kg

GYSFLASH 6.12 XL	
Alimentation	220 - 240 V / 50 - 60 Hz
Tension de sortie	12 Vdc
Courbe de charge	IUoU
Indice de protection	IP 65
Dimensions	19 x 10 x 52 cm
Poids	0.79 kg

Accessoires inclus

Très pratiques, les pinces isolées à bords courbés offrent une grande ouverture favorisant l'accroche même dans les accès les plus difficiles.



GYS France

BP 4159
53941 Saint-Berthevin
ZI, 134 bd des Loges
Laval - France

Tél : (+33)2 43 01 23 60
Fax : (+33) 2 43 68 35 21
www.gys.fr
E-mail : contact@gys.fr