





















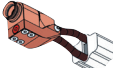





Das Angebot von Induktionsgeneratoren (POWERDUCTION + COMBIDUCTION) wird durch eine breite Palette von Induktoren ergänzt, die sich für viele spezifische Anwendungen zur Induktion eignen. Die drei angebotenen Reihen (Small, Large, Complete) passen sich den unterschiedlichen Formen der zu erwärmenden Werkstücke an und erleichtern den Zugang zu schwierigen Bereichen. Diese Auswahl bietet viele Kombinationen, um weitere Möglichkeiten zur Erwärmung zu erhalten und allen Anforderungen gerecht zu werden.

POWERDUCTION

COMBIDUCTION



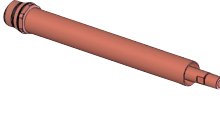









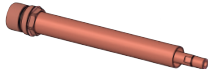









KOMPLETTE INDUKTOREN	↕ (mm)	FERRITE	PACKUNGEN
 <p>Vollständiger Induktor C20/B1 Art.-Nr. 056862 ● ● ●</p>	37 x 13 x 250	 <p>Ferrit B1 Art.-Nr. 053823</p>	 <p>28S / B ● ● ● Art.-Nr. 065802</p> <p>Inbegriffen: - Induktor S20/B1 (1) S180/B1 (1) S180/B2 (1) - Adapter 28S (1) - Ferrit B1 (1) B2 (1) - O-Ringe (10)</p>
 <p>Vollständiger Induktor C180/B1 Art.-Nr. 056879 ● ● ●</p>	37 x 39 x 235	 <p>Ferrit-Schutz B1 Art.-Nr. 056909</p>	
 <p>Vollständiger Induktor C180/B2 Art.-Nr. 056886 ● ● ●</p>	32 x 28 x 260	 <p>Ferrit B2 Art.-Nr. 053458</p>  <p>Ferrit-Schutz B2 Art.-Nr. 056916</p>	

ADAPTER	INDUKTOREN	↕ (mm)	FERRITE	PACKUNGEN
 <p>Adapter 28S Art.-Nr. 064485 ● ● ● ↕ (mm) 0 18 x 155</p> <p>● Festgelegter Ausgang auf 37LG</p>	 <p>Induktor S90 Art.-Nr. 058927 ● ● ● ● ● ● ●</p>	38 x 20 x 35	 <p>Ferrit B1 Art.-Nr. 053823</p>  <p>Ferrit-Schutz B1 Art.-Nr. 056909</p>	 <p>32S / B ● ● ● Art.-Nr. 065819</p> <p>Inbegriffen: - Induktor S20/B1 (1) S180/B1 (1) S180/B2 (1) - Adapter 32S (1) - Ferrit B1 (1) B2 (1) - O-Ringe (10)</p>
	 <p>Induktor S70 Art.-Nr. 061569 ● ● ● ● ● ● ●</p>	38 x 20 x 40		
 <p>Adapter 32S Art.-Nr. 064508 ● ● ● ↕ (mm) 0 18 x 155</p>	 <p>Induktor S180 Art.-Nr. 059269 ● ● ● ● ● ● ●</p>	38 x 20 x 44	 <p>Ferrit B1 Art.-Nr. 053823</p>  <p>Ferrit-Schutz B1 Art.-Nr. 056909</p>	
	 <p>Induktor S20/B1 Art.-Nr. 064874 ● ● ● ● ● ● ●</p>	37 x 20 x 90		
	 <p>Induktor S180/B1 Art.-Nr. 064881 ● ● ● ● ● ● ●</p>	37 x 44 x 65		
	 <p>Induktor S180/B2 Art.-Nr. 064928 ● ● ● ● ● ● ●</p>	33 x 29 x 90		 <p>Ferrit B2 Art.-Nr. 053458</p>  <p>Ferrit-Schutz B2 Art.-Nr. 056916</p>
	 <p>Induktor S180/B3W Art.-Nr. 067899 ● ● ● ● ● ● ●</p>	33 x 29 x 90		 <p>Ferrit B3 Art.-Nr. 067875</p>
	 <p>Induktor S180 / D ... ● ● ● ● ● ● ●</p> <p>D20 Art.-Nr. 069985 D25 Art.-Nr. 069992 D30 Art.-Nr. 070592 D35 Art.-Nr. 070608 D40 Art.-Nr. 070615 D45 Art.-Nr. 070622 D50 Art.-Nr. 070639 D55 Art.-Nr. 070646</p>			

POWERDUCTION

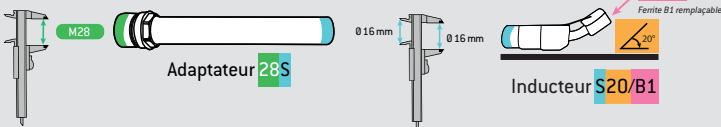
COMBIDUCTION



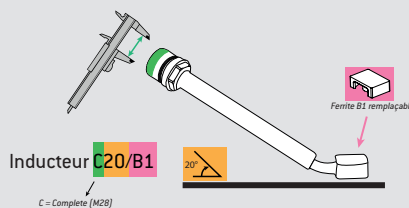
ADAPTER	INDUKTOREN	↕ (mm)	FERRITE	PACKUNGEN
 <p>Adapter 28L Art.-Nr. 064492 ↕ (mm) 0 24 x 180</p>	 <p>Induktor L90 Art.-Nr. 059788 ● ● ● ● ● ●</p>	81 x 31 x 46		 <p>L ● ● ● ● ● ● Art.-Nr. 065796</p> <p>Inbegriffen: - Induktor L70 (1) L180 (1) - O-Ringe (13)</p>
	 <p>Induktor L70 Art.-Nr. 059771 ● ● ● ● ● ●</p>	81 x 31 x 55		
	 <p>Induktor L180 Art.-Nr. 059795 ● ● ● ● ● ●</p>	81 x 31 x 66		
	 <p>SPIRAL-Induktor L180 Art.-Nr. 065000 ● ● ● ● ● ●</p>	Ø 80 x 102	 <p>Andockglocke Art.-Nr. 069701</p>	
	 <p>Induktor L20/B4 Art.-Nr. 067882 ● ● ● ● ● ● ●</p>	120 x 57 x 26	 <p>Ferrit B4 Art.-Nr. 053755</p>	 <p>Ferrit-Schutz B4 Art.-Nr. 054844</p>
 <p>Adapter 32L Art.-Nr. 064515 ↕ (mm) 0 24 x 180</p>	 <p>Induktor L20 ALU-HAND-SCHUH Art.-Nr. 069114 ● ● ● ● ● ●</p>	127 x 60 x 25		
	 <p>Induktor L180 / D ... ● ● ● ● ● ● ●</p>			
	 <p>D60 Art.-Nr. 069923</p>	160 x 80 x 25		
	 <p>D70 Art.-Nr. 069930</p>	165 x 90 x 25		
	 <p>D80 Art.-Nr. 069121</p>	170 x 100 x 25		
	 <p>D90 Art.-Nr. 069947</p>	175 x 110 x 25		
	 <p>D100 Art.-Nr. 069954</p>	180 x 120 x 25		
	 <p>D110 Art.-Nr. 069961</p>	185 x 130 x 25		
	 <p>D120 Art.-Nr. 069978</p>	190 x 140 x 25		

HOLEN SIE SICH DAS ANGEBOT VON ADAPTERN UND INDUKTOREN

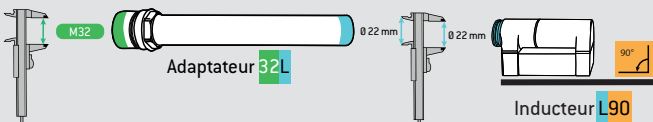
Small



Complete



Large



Das Angebot von automatischen Induktoren eignet sich hervorragend zum Ablösen, Lösen von festgefressenen Teilen, Ausbeulen und zum Entfernen von mechanischen Teilen in wenigen Sekunden. Das Gerät wird mit Induktionsgeneratoren ausgeliefert, die besonders für den Automobilssektor, Karosserie, Mechanik und Wartung empfohlen werden (GYSDUCTION, COMBIDUCTION, POWERDUCTION 10R).

COMBIDUCTION

GYSDUCTION

POWERDUCTION



● ○ AUTO 50LG



● ○ AUTO



● ○ 10R

● ● ● Induktoren und Adapter, die sich für den Generator eignen

○ ○ ○ Induktoren und Adapter serienmäßig ausgeliefert

SPEZIFISCHE AUTOMATISCHE INDUKTOREN



Klebeinduktor
Art.-Nr. 053339



Scheibeninduktor
Art.-Nr. 053373



Induktor zum Lösen von festgefressenen Teilen
Art.-Nr. 053366



Ausbeulinduktor
Art.-Nr. 054776



Spiralinduktor
Art.-Nr. 054783



● Fester Induktor auf POWERDUCTION 10R



Lieferung in einem Koffer mit je 1 Exemplar der nebenstehenden Artikelnummer.



Spiralen Ø 18 mm
Art.-Nr. 054806




Spiralen Ø 24 mm
Art.-Nr. 055469



Spiralen Ø 30 mm
Art.-Nr. 054790



Aufwickelbarer Flechtdraht 80 cm
Art.-Nr. 054813



Starrer gerader Draht 80 cm
Art.-Nr. 054868



ZUSÄTZLICHES ZUBEHÖR



Kunststoff-Passstücke
Art.-Nr. 051294



Pneumatik-Pedal
Art.-Nr. 055490



8 PACKUNGEN FÜR DAS GYSDUCTION

											
		GYSDUCTION AUTO	Passstücke 051294	Scheibeninduktor 053373	Klebeinduktor 053359	Induktor zum Lösen von festgefressenen Teilen 053366	Ausbeulinduktor 054776	Spiralinduktor 054783	Pedal 055490	Fahrwagen UNIVERSAL 800 051331	Ausleger 052284
PROLINER GYSDUCTION AUTO	Art.-Nr. 048775	✓	✓	✓	✓	✓	-	-	✓	✓	✓
GYSDUCTION AUTO COMPLETE	Art.-Nr. 053380	✓	✓	✓	✓	✓	-	-	✓	-	-
GYSDUCTION AUTO COMPLETE +	Art.-Nr. 056978	✓	✓	✓	✓	✓	-	✓	✓	-	-
GYSDUCTION AUTO MECA	Art.-Nr. 048812	✓	-	-	-	✓	-	-	✓	-	-
GYSDUCTION AUTO MECA +	Art.-Nr. 056961	✓	-	-	-	✓	-	✓	✓	-	-
GYSDUCTION AUTO GLAS	Art.-Nr. 048805	✓	✓	✓	-	-	-	-	-	-	-
GYSDUCTION AUTO BODY SHOP	Art.-Nr. 048799	✓	✓	✓	✓	-	✓	-	✓	-	-
GYSDUCTION AUTO DENT REPAIR	Art.-Nr. 054981	✓	-	-	-	-	✓	-	-	-	-