

Ideal para las obras de mantenimiento y carrocería automóvil, el CUTTER 40FV es un cortador plasma de tecnología Inverter.

Recorte de calidad sin distorsión

Robusto y reforzado, con unos 20 kilos sólo, se adapta a los medios ambientes industriales y difíciles, garantizando un corte de calidad aún sobre estructuras pintadas:

- Hasta 20 mm para el acero, el acero inoxidable y el hierro colado.
- Hasta 15 mm para el aluminio y el cobre.

El CUTTER 40FV tiene un modo «chapa alamburada» que mantiene el arco cuando su antorcha no está todavía en contacto con la pieza a cortar.

Interfaz intuitivo

Con esta nueva interfaz, los reglajes son facilitados gracias a 3 modos:

- recorta de chapa alamburada,
- recorta de chapa llena,
- medida de la presión del aire

Visualiza sus reglajes gracias el fijador digital integrado.



No HF Start

Dotado del sistema «Arco Pilota», el arco ceba sin que sea necesario tocar la pieza que cortar. Este sistema de cebado sin HF evita perturbaciones electromagnéticas (radio, informática, telefónica, material médico...).

Utilización sencilla, rápida y con toda tranquilidad

AD Antorcha: 4 m con dispositivo de seguridad sobre la gacheta para evitar todo disparo accidental o involuntario
Es equipado de un corredor de ventilación que aísla la parte electrónica de los polvos.



Incluye	 2 m 10 mm ²	 MT 45 4 m
ref. 031043	✓	✓

ALIMENTACIÓN HIGH-TECH

FV De última generación con su PFC de gran envergadura, el plasma 40FV es Flexible Voltage (85-265V).

PFC Gracias a su tecnología, el CUTTER 40FV funciona con una simple toma 230V-16A o 110V 32A aún en uso intensivo y con alargador de obras (100m).

PROTEC 400 El plasma 40FV está testado en fábrica para resistir a las sobretensiones hasta 400V. Lo que le permite de adaptarse para funcionar sobre grupos electrógenos y contra las sobretensiones permanentes.

RENDIMIENTO



Capacidad	Grosor
Separación	20 mm
Corte limpio	15 mm

ACCESORIOS Y CONSUMIBLES

	x 4 040236
	x 10 040212
	x 2 040175
	x 10 040168



Cofre de consumible
039957

	x 1
	x 3
	x 1
	x 3



Kit compás
040205



Carro Plasma 600
040298

50/60hz	32A	min>max	Max cut		Clean cut		EN60974-1 (40°C)		Air system			cm/kg	Protected & compatible POWER GENERATOR (+/- 15%)
			Acier Steel	Alu	Acier Steel	Alu	I _A (60%)	X% (I ₂ max)	Pressure bar	L / min	Kompressor inside		
110V 1~	32A	10-30A	20	15	15	10	25	40	2.5 - 6	115	-	21x51x37 / 20	8 kW 10 kVA
230V 1~	16A	10-40A					32	40					