

Le **STARTPACK 12.24 CI** est un démarreur autonome professionnel pour batterie plomb (liquide, AGM, EFB, gel...) 12 V et 24 V. Grâce à ses 2 batteries internes au plomb de haute performance, il développe un fort courant de démarrage. Le booster intègre un chargeur intelligent préservant parfaitement la santé de ses 2 batteries. Compact et robuste, il est idéal pour les dépannages sur site ou dans les ateliers automobiles et agricoles (voitures, fourgonnettes, utilitaires).

Booster 12 / 24 V très puissant

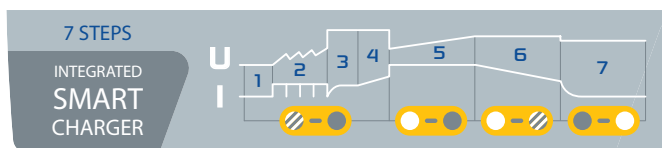
Ses deux batteries internes de haute qualité (ENERSYS : 2 x 16 Ah) offrent au STARTPACK 12.24 CI un fort courant de démarrage (jusqu'à 3600 A en peak).

- il démarre tous véhicules équipés de batterie plomb (liquide, AGM, EFB, gel...) en quelques secondes : 900 A en 12 V, 700 A en 24 V.

START	12 V / 24 V	PETROL & DIESEL
       	12V	24V

Chargeur automatique intégré

- Grâce à son chargeur intégré puissant 4 A (courbe IUoU), le STARTPACK 12.24 CI **se recharge sur le réseau 220-240 V à 100%, rapidement et sans surveillance.**
- Sa **courbe de charge intelligente en 7 étapes** prolonge la durée de vie et les performances de ses batteries internes.



Parfait pour les interventions sur site

Compact, le STARTPACK 12.24 CI dispose d'un rapport poids / puissance confortable. Plus robuste et **muni d'une poignée ergonomique**, il est parfaitement adapté aux environnements exigeants (en atelier ou sur site).

Pour une utilisation en toute sécurité

Ce produit dispose de protections généralisées pour l'électronique embarquée du véhicule, le chargeur, la batterie et l'utilisateur.

✓ Position OFF :

- préserve l'électronique embarquée.
- évite les court-circuits et surcharges.
- protège des inversions de polarités (avec alarme sonore + voyant).
- évite les étincelles lors du branchement des pinces.



INCLUS :
Pinces de démarrage
600 A / 1.8 m
35 mm²



Recharger après
chaque utilisation



FLOATING PROCESS





AUTOMATIC CHARGE



Fusibles
(non fournis)

300 A (x2)
ref. 054561

		START				Protections		fuse		cm	kg
INSIDE	12V	1V/C	Cranking CC	Peak Battery	Charger Inside						
2 x 16 Ah ENERSYS	12 V	900 A	1700 A	3600 A	4 A	✓	✓	300 A	2 x 1.8 m ø35 mm ²	26 x 20 x 48	19
	24 V	700 A	1350 A	1800 A							