


Il BATIUM 25.24X è un caricabatterie automatico potente molto versatile. E' capace di mantenere le batterie di avviamento 6 V, 12 V, 24 V con tutte le tecnologie al piombo (liquido, AGM, EFB, gel...) e le batterie di trazione al piombo liquido. 50% più veloce di un prodotto tradizionale, il BATIUM 25.24X recupera le batterie solfatate e garantisce una carica al 100% in tutta sicurezza (senza sorveglianza). Molto robusto, è l'alleato perfetto nelle officine automobili, agricole o veicoli pesanti.

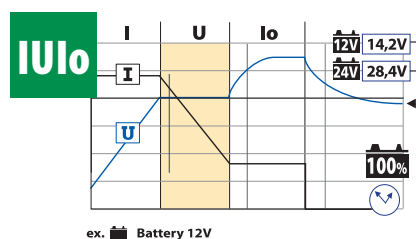
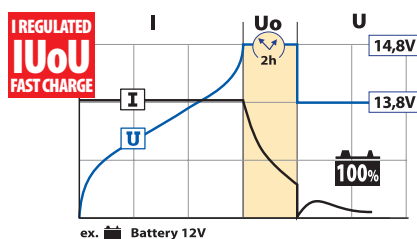
IDEALE PER TUTTI I TIPI D VEICOLI



- Progettato per le batterie **6 V, 12 V e 24 V**, ricarica:
 - le batterie di avviamento al piombo (gel, liquido, AGM, EFB, Vrla...) di capacità 35 Ah a 350 Ah.
 - le batterie di trazione al piombo aperte, per carrelli elevatori, depuratori e camion di capacità 35 Ah a 180 Ah.
- 3 correnti di cariche** : 7 A, 15 A e 25 A, qualunque sia la tensione scelta: 6 /12 / 24 V.
- Mantenimento di carica ottimizzata**, il caricabatterie può restare collegato sulla batteria per un periodo di tempo indefinito durante un periodo di fermo prolungato (es. svernamento) in tutta sicurezza. Funzione «Auto Restart» in caso di taglio di corrente con memorizzazione delle regolazioni.

2 CURVE DI CARICA 100% AUTOMATICHE

- Le due curve di carica **IUoU** e **IUIo** (carica specifica per batterie di trazione) offrono una carica completa senza sorveglianza, massimizzano la longevità e i rendimenti della batteria.
- 2 funzione per recuperare le batterie:
 - «**SOS Recovery**» : recupera le batterie solfatate.
 - «**Carica forzata**» : recupera le batterie fortemente scariche (da 1 V).












FUNZIONE VOLTMETRO

Il BATIUM 25.24X misura la tensione della batteria, dell'alternatore o dell'avviamento del veicolo. Una funzione ideale per controllare il livello di carica della batteria.

ROBUSTO E SICURO

- Caricabatterie robusto, dotato di piedini angolari per proteggere il rivestimento ed ammortizzare gli urti.
- Protegge l'elettronica imbarcata del veicolo.
- Protegge contro i corto-circuiti, le inversioni di polarità e dotati di un sistema anti-scintille.

		 50/60 Hz		 Laddning		EFFICACE / RMS	MOYEN / AVERGAE			 kg	 mm		 SOS recovery	
	6 / 12 / 24 V	230 V	1150 W	35<350 Ah	3	37 A	Reg 1	Reg 2	Reg 3	13,4	280 x 420 x 230	-	2,5 m	Automatic >2V
							7 A	15 A	25 A					