

Cu interfața sa inteligentă ce vă permite selectarea matriței cât și funcționalitatea sinergică, WORKSTATION GYSPRESS 10T PP CONTROL este stația de nituire a viitorului. Sistemul Push-Pull permite instalarea tuturor tipurilor de nituri specifice producătorului (nituri autopercutante, nituri Flow-Form, nituri solide etc.). Controlul forței de fixare a niturilor asigură o fixare perfect conformă, a niturilor. Funcțiile de trasabilitate răspund cerințelor celor mai exigenți producători.

ERGONOMIC ȘI PERFORMANT

- Capacitate maximă de 10 tone, ușor de reglat și cu o precizie ridicată (+/- 3,3%).
- Schimbarea rapidă și ușoară a brațelor aparatului de nituire.
- 2 butoane de comandă: 1 buton pentru nituire și 1 buton pentru deschiderea mașinii de nituire sau pentru extragerea capetelor.
- Brațul în C poate fi rotit la 360° în jurul axei aparatului de nituire.
- Brațe variate pentru a permite accesul la vehicule în orice situație.
- Aderență excelentă datorită mânerului ergonomic și a declanșatorului cu un singur deget.

■ Sistemul Push Pull :

Această inovație facilitează extragerea capetelor după perforarea foilor, datorită sistemului de decapare.



APARATUL DE NITUIRE INTELIGENT

- Modul SINERGIC: interfața produsului ghidează utilizatorul cu privire la matrițele care trebuie utilizate și forța care trebuie exercitată, în funcție de tipul de nit care trebuie montat.
- Trasabilitate: posibilitatea de a înregistra operațiunile de nituire în scopul trasabilității.
- Redarea rapoartelor înregistrate pe PC.

REGLEMENTAREA FORȚEI DE PAVARE

- Un senzor de presiune hidraulică integrat în dispozitivul de nituire asigură controlul forțelor de fixare necesare sunt efectiv atinse.

MULTI-MĂRCI

- Conceput pentru repararea multor mărci de autovehicule (VW Group, Mercedes-Benz, BMW, Tesla, Ferrari, Ford, General Motors).

ROBUST ȘI MOBIL






- Cărucior practic, stabil, cu spațiu de depozitare
- Se poate lărgi pe roțile din față pentru o mai bună stabilitate.
- Suport integrat pentru cele 3 brațe.

■ Include



■ Opțiuni



	HR110	HR210		Durata ciclului	AIR BAR			
4 kg 46 x 15 x 10 cm	3 kg	5.4 kg	12 kg	4 sec	normal 6.5 maxi 10	74 x 116 x 50 cm	73 x 39 x 90 cm	54 kg